



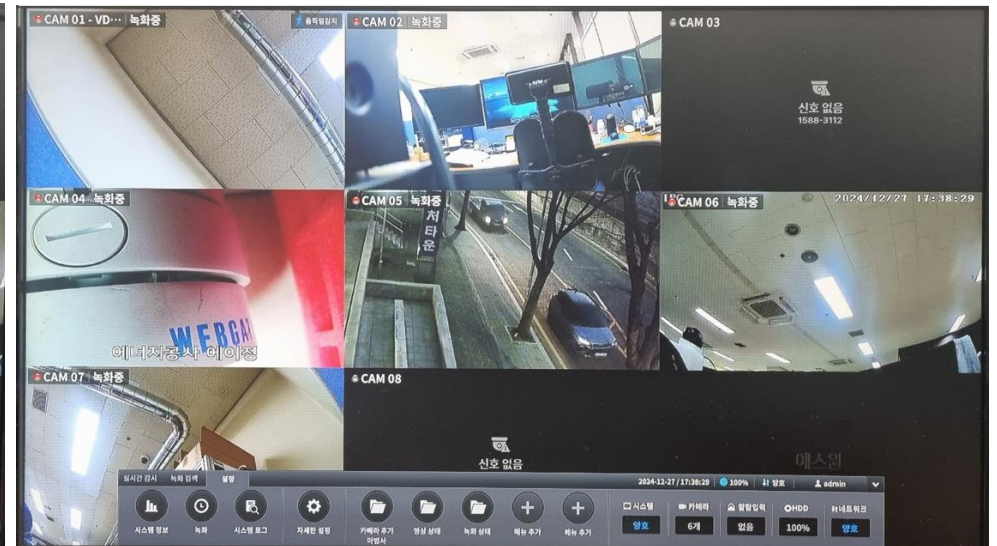
녹화기 톨바 자동 팝업 ON/OFF

by WEBGATE

녹화기 화면에서 하단 설정 창을 자동으로 팝업 시키는 팝업 기능에 대해 알아보겠습니다.
[자동 팝업]이 [켜기] 상태이면 툴바 위치 **1**에 마우스를 가져가면 자동으로 메뉴가 팝업됩니다.



[툴바가 숨겨진 화면]

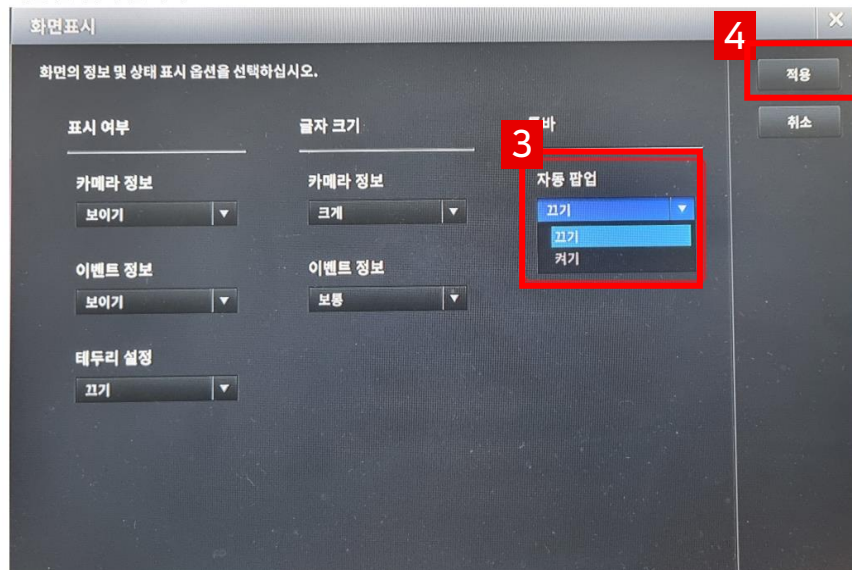



[툴바가 표시된 화면]

- 1 툴바에서 1 [실시간 감시] 탭을 선택한 후, 2 [화면표시] 아이콘을 클릭 합니다.



- 2 [화면표시]창이 표시되면, 툴바항목의 3 자동팝업을 [끄기]로 변경하고, 4 [적용]버튼을 누릅니다.



- 3 위와 같이 [끄기]설정을 하면 화면 하단 메뉴에 마우스를 가져가도 툴바가 팝업 되지 않습니다. 하단 메뉴 우측의  버튼을 클릭하여 메뉴를 오픈할 수 있습니다.

- 감사합니다 -

<https://s1.webgateinc.com>

기술문의 : 1644-3421 (내선 1번)